



# **BUDGET DE FONCTIONNEMENT 2026**

**et  
Programme Triennal  
d'immobilisations  
2026-2027-2028**



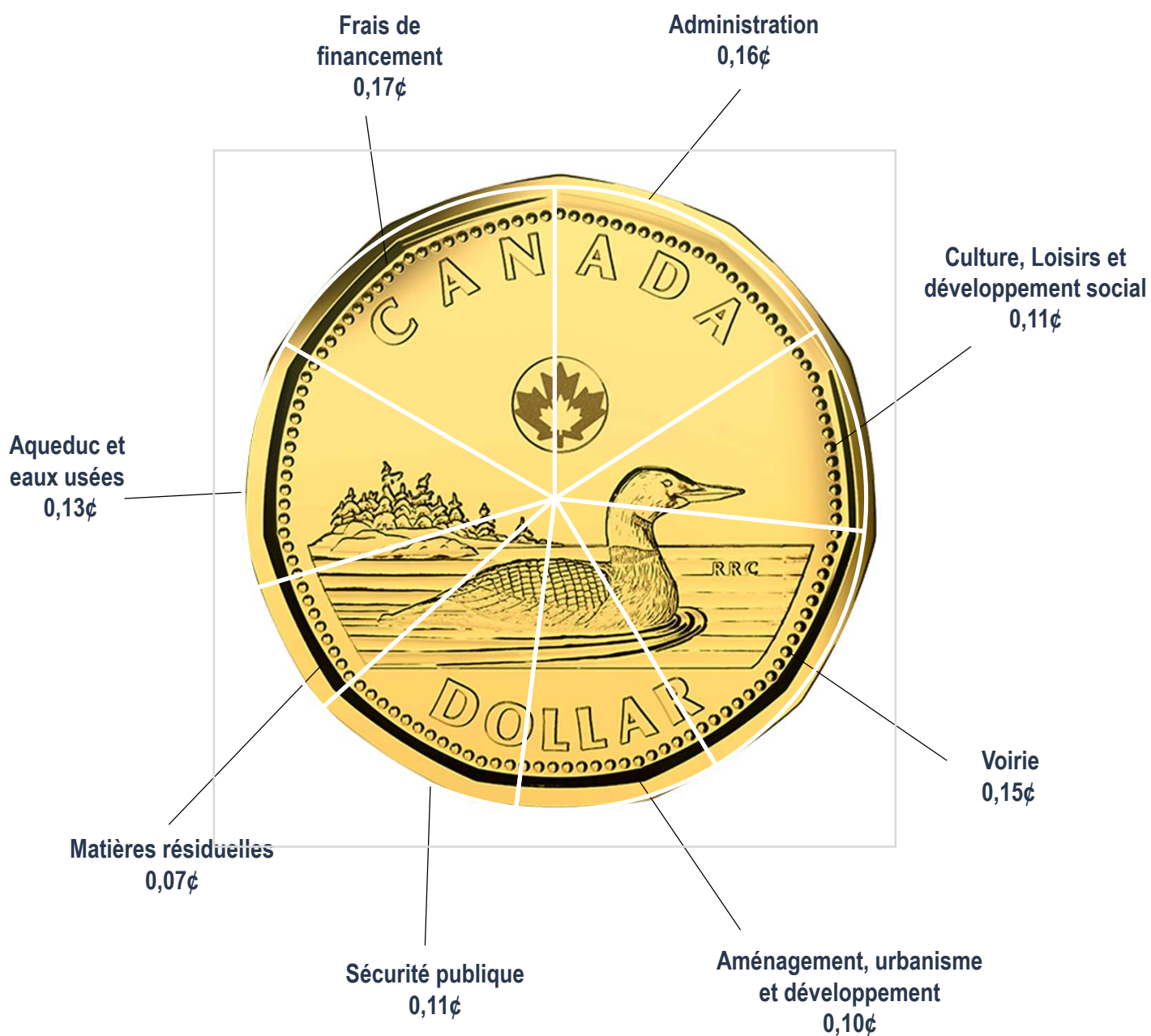
**Séance  
Extraordinaire  
17 décembre 2025**

• <u>Où vont vos taxes</u>	<u>3</u>
• <u>Faits Saillants 2025</u>	<u>4</u>
• <u>Sommaire des revenus</u>	<u>5</u>
• <u>Sommaire des charges</u>	<u>6</u>
• <u>Taxation</u>	<u>7</u>
• <u>Ententes intermunicipales</u>	<u>9</u>
• <u>Service de la dette</u>	<u>10</u>
• <u>Orientations 2026</u>	<u>11</u>
• <u>Programme triennal d'immobilisations 2026-2027-2028</u>	<u>12</u>
• <u>Conclusion</u>	<u>17</u>

La Ville s'efforce de gérer d'une façon rigoureuse et efficace chacun de ses dollars provenant principalement de la taxation. À cet effet, ces sommes sont réaffectées dans les différents secteurs d'activités. L'objectif étant d'assurer un niveau de service de qualité et de répondre aux besoins de l'ensemble de la population.

## 2026

Pour chaque 1\$ de taxes payées



Rue place Maisonneuve - asphaltage et bordure.



Finalisation des travaux sur les rues Bernier (230 m) et Bellerive (195 m) - renouvellement de conduite.



Mise à niveau du surpresseur municipal des Érables.



Aménagement - Salle Estelle Bombardier - Centre communautaire - cuisine et vestiaire.



Prolongement Rue Bernier.



Rue Blanchard - pavage de rue.

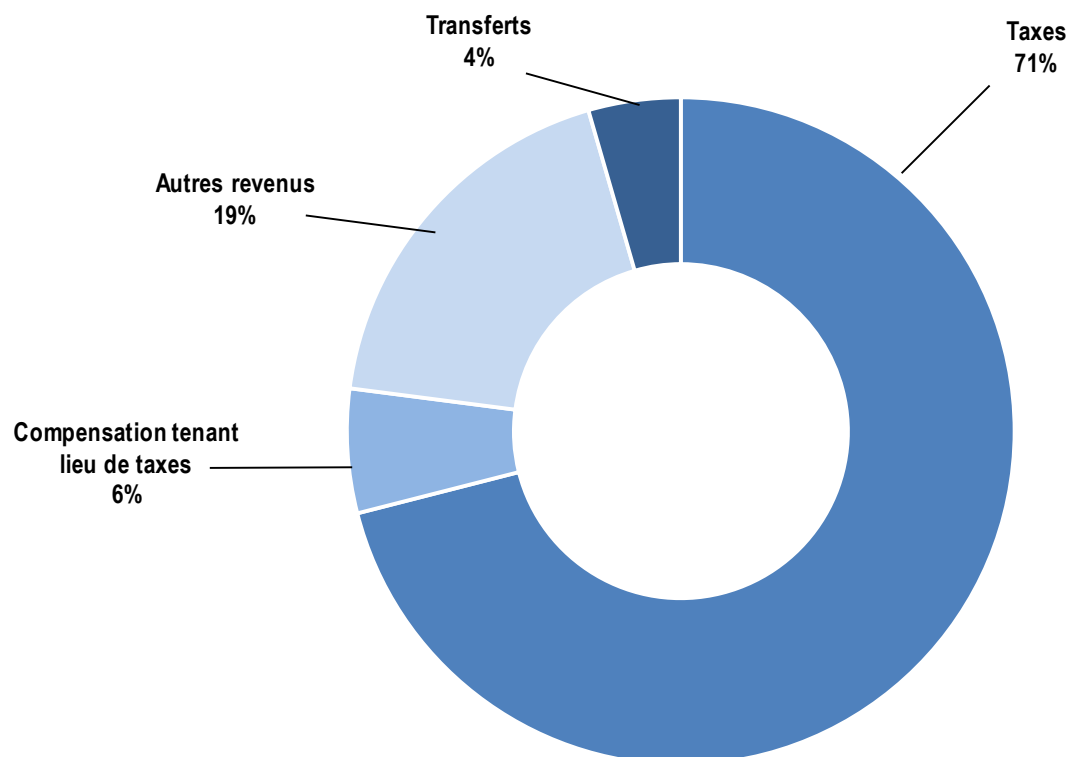


Achats de véhicules et d'autres équipement de la voirie et de l'administration , F150 XL, Ford Maverick, Remorque fermée.

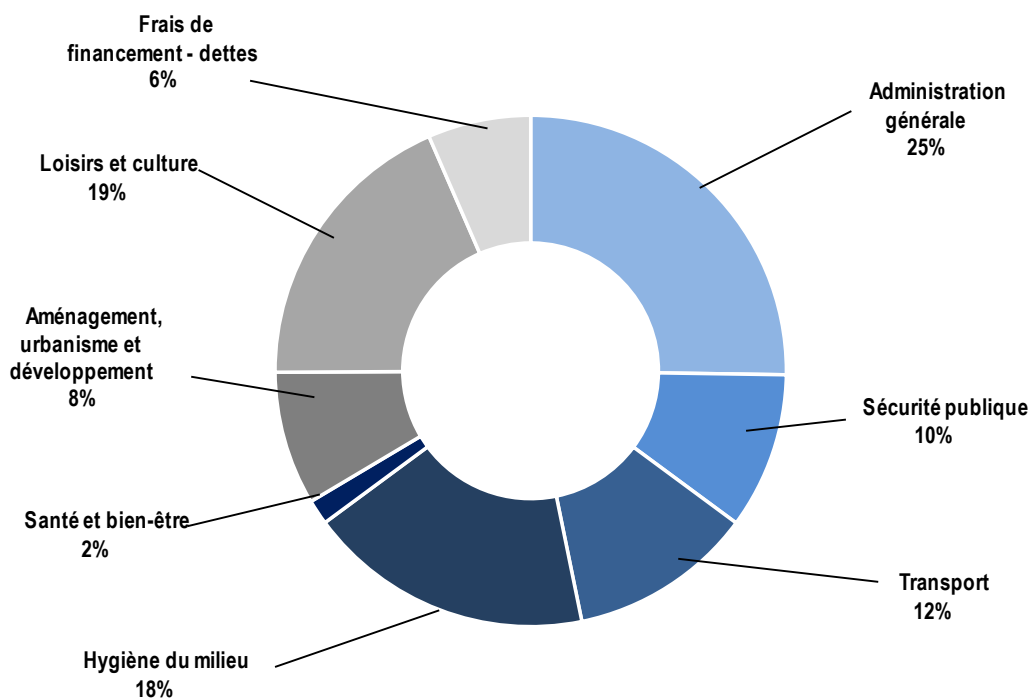


Aménagement sentier place de la Samare - Barrières et système d'éclairage solaire.

	PRÉVISIONS		ÉCART
	2025	2026	
<b>Revenus</b>	\$	\$	%
Taxes	4 006 590	4 216 140	5,23
Compensation tenant lieu de taxes	337 460	356 470	5,63
<b>Autres revenus</b>			
Services rendus et autres	729 396	803 940	10,22
Imposition de droits	95 750	95 750	0,00
Amendes et pénalités	15 400	15 400	0,00
Intérêts	101 800	101 800	0,00
Autres revenus	112 790	80 100	-28,98
	1 055 136	1 096 990	3,97
<b>Transferts</b>	245 532	264 690	7,80
<b>TOTAL DES REVENUS</b>	5 644 718	5 934 290	5,13



	2025	2026	ÉCART
Charges	\$	\$	%
Administration générale	1 228 468	1 329 390	8,22
Sécurité publique	496 620	520 820	4,87
Transport	532 544	613 210	15,15
Hygiène du milieu	1 025 697	952 490	-7,14
Santé et bien-être	96 525	83 240	-13,76
Aménagement, urbanisme et développement	365 060	445 730	22,10
Loisirs et culture	922 260	977 880	6,03
Frais de financement - dettes	323 955	342 240	5,64
	<b>4 991 129</b>	<b>5 265 000</b>	<b>5,49</b>
<b>Conciliation à des fins fiscales</b>			
Remboursement de la dette à long terme	(452 149)	(469 810)	3,91
Activités d'investissement	(173 670)	(79 800)	-54,05
Affectations	(27 770)	(119 680)	330,96
	(653 589)	(669 290)	2,40
<b>Total des charges et des dépenses de financement</b>	<b>5 644 718</b>	<b>5 934 290</b>	<b>5,13</b>



TAUX DE TAXE	2023	2024	2025	2026
Résiduel	0,85 \$	0,88 \$	0,5841 \$	0,6005 \$
6 logements et plus	0,85 \$	0,88 \$	0,7010 \$	0,7206 \$
Terrains	0,85 \$	0,88 \$	0,8762 \$	0,9007 \$
INR (Immeuble non résidentiel)	1,56 \$	1,63 \$	1,3054 \$	1,3420 \$
INR ( 4 ) (Immeuble non résidentiel)	1,80 \$	1,87 \$	1,4984 \$	1,5404 \$
Industriel	1,74 \$	1,81 \$	1,4603 \$	1,5012 \$
Agricole	0,85 \$	0,88 \$	0,5841 \$	0,6005 \$

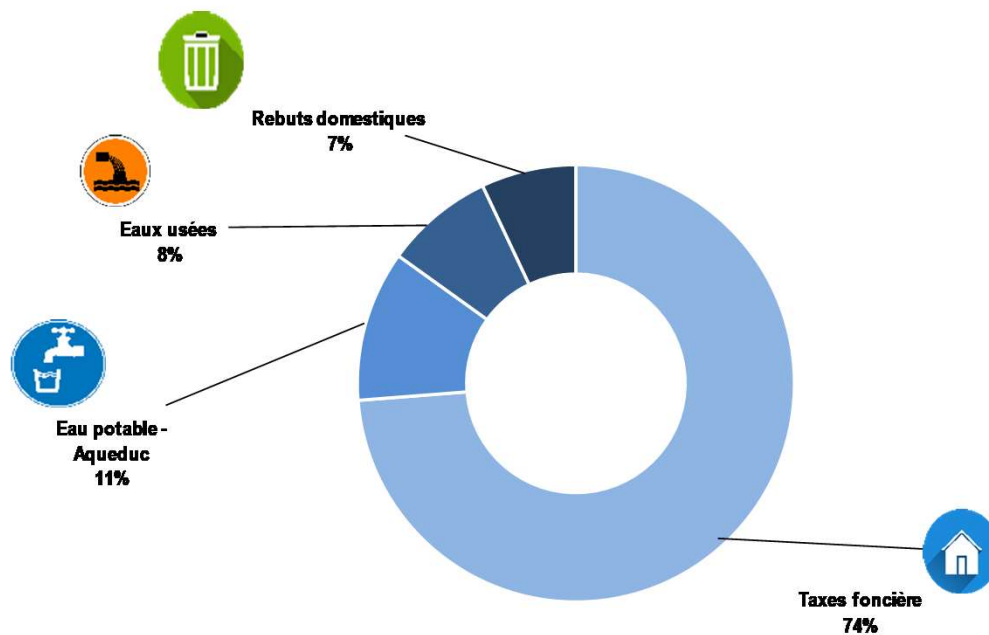
2,80%

## TARIFICATION DES SERVICES - UNITÉ DE LOGEMENT

Eau potable - Aqueduc	241,00 \$	256,00 \$	263,68 \$	270,00 \$
Eaux usées	174,00 \$	185,00 \$	190,55 \$	195,00 \$
Rebuts domestiques	151,00 \$	161,00 \$	165,83 \$	170,00 \$

## ILLUSTRATION DU COMPTE DE TAXES -2025/2026

Évolution du compte de taxes - propriété moyenne unifamiliale	2026	2025
Évaluation d'une maison moyenne	297 228 \$	293 852 \$
Taxe foncière	1 785 \$	1 716 \$
Tarification des services	635 \$	620 \$
<b>Total compte de taxe - propriété moyenne unifamiliale</b>	<b>2 420 \$</b>	<b>2 336 \$</b>
Variation 2025-2026 en %	3,57%	
Variation 2025-2026 en \$	83 \$	
Variation 2025-2026 en \$ par mois	6,95 \$	



Le budget 2025 a dû être révisé en cours d'année en réponse aux augmentations des dépenses, aux changements climatiques et à la réaction non-négligeable de l'économie sur les revenus, due à la variation de l'inflation.



Nous avons travaillé à diminuer les règlements d'emprunt en 2025 pour réduire le remboursement de la dette à long terme et les intérêts payés en 2025. Nous n'avons pas eu de renouvellement ou de nouveau règlement d'emprunt en 2025. En 2026, la ville aura deux refinancements pour un total de 2 663 700\$.



Conjoncture économique: le gouvernement continue à diminuer les taux directeurs en raison d'une diminution de l'IPC du Canada et du Québec, qui semble se stabiliser autour de 2 -2,4%. Le gouvernement continue de prendre de mesures pour stabiliser et diminuer l'inflation.



Investissement important à prévoir pour l'entretien et la mise à niveau de nos infrastructures ( voirie et renouvellement de conduites, asphaltage et bordure de différentes rues, finaliser l'aménagement de la patinoire et du parc Champêtre, etc.,).



Développement résidentiel nécessaire pour accueillir de nouveaux citoyens.



Remboursement de la dette à long terme, à la suite des investissements effectués.

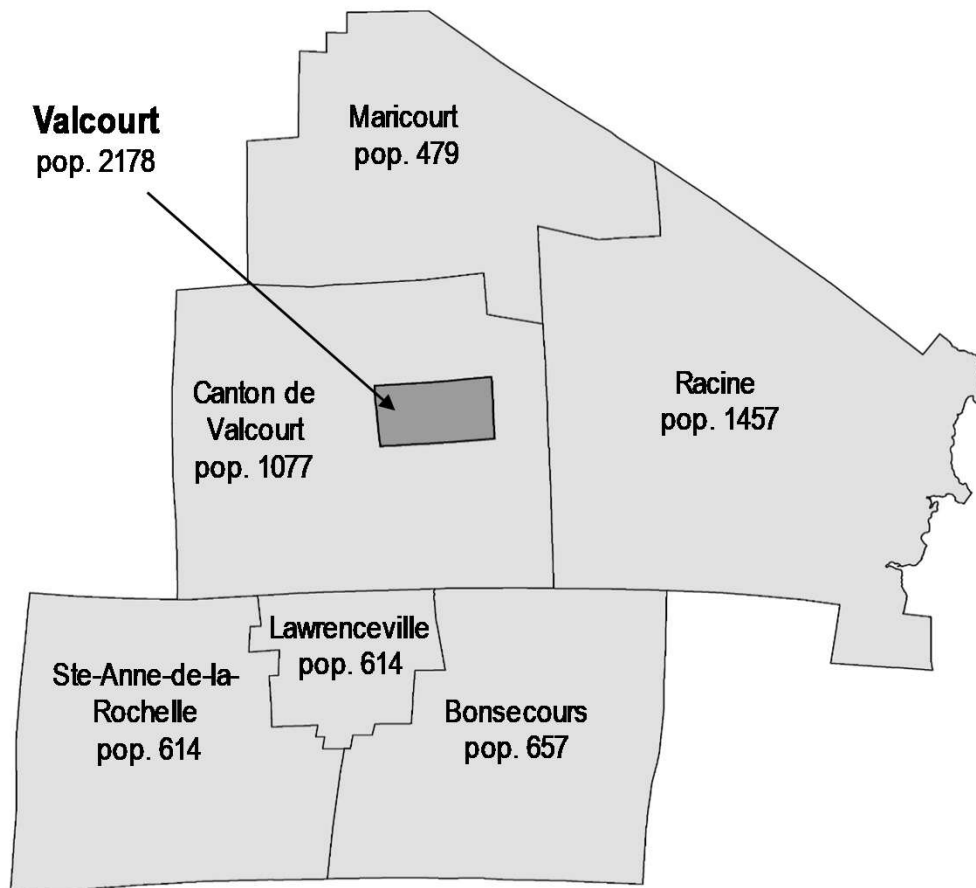


L'augmentation de taxe pour l'année 2026 est de 2,8% afin de maintenir les acquis et assurer la pérennité de nos infrastructures. Cette augmentation représente moins de 83\$ pour l'année pour une maison unifamiliale moyenne.



## POPULATION DES MUNICIPALITÉS PARTIES AUX ENTENTES DES LOISIRS, D'AQUEDUC ET D'EAUX USÉES

BUDGET **20**  
**26**



## NOS INFRASTRUCTURES BÉNÉFICIENT AUX MUNICIPALITÉS SUIVANTES

### Entente loisirs - 7 municipalités

Bonsecours  
Canton de Valcourt  
Lawrenceville  
Maricourt  
Racine  
Ste-Anne  
Ville de Valcourt



### Entente loisirs - Complémentaire

Canton de Valcourt  
Ville de Valcourt



### Entente - Aqueduc Régionale

Bonsecours  
Canton de Valcourt  
Lawrenceville  
Racine  
Ville de Valcourt

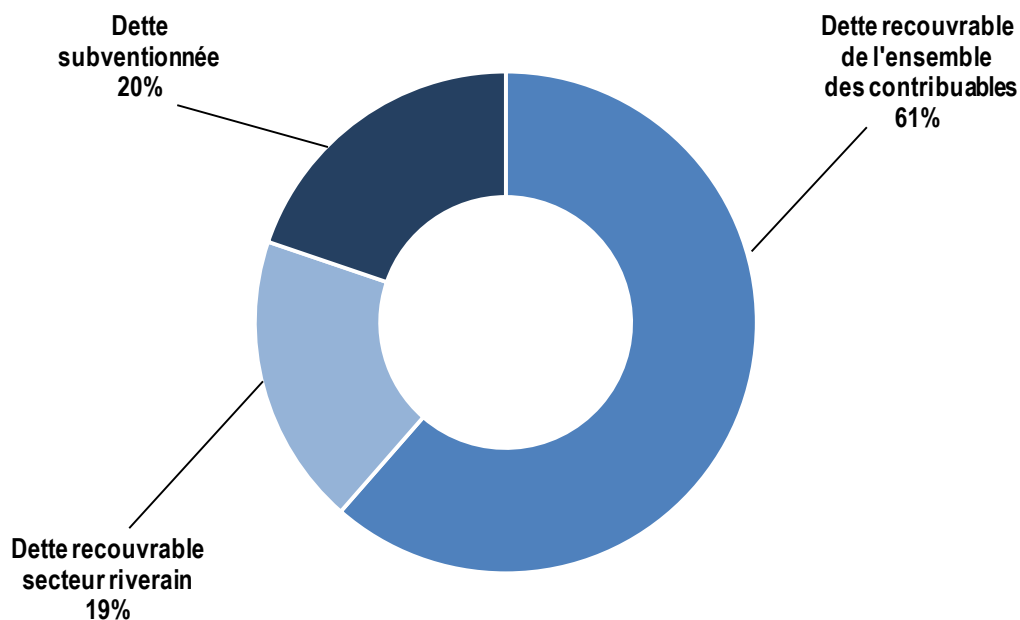


### Entente - Service d'égoûts

Canton de Valcourt  
Ville de Valcourt



Le service de la dette représente les investissements en immobilisations tel que les infrastructures, les bâtiments, les équipements ainsi que les parcs, espaces verts ou autres. La dette est constituée du remboursement annuel des intérêts et du capital de la dette à long terme.



DETTE À LONG TERME	31-déc-25	Écart	31-déc-26	Écart
	M\$	%	M\$	%
Dette recouvrable de l'ensemble des contribuables	4 973 559 \$	62%	4 554 229 \$	61%
Dette recouvrable secteur riverain	1 443 360 \$	18%	1 394 170 \$	19%
Dette subventionnée	1 655 181 \$	21%	1 467 401 \$	20%
<b>Dette totale</b>	<b>8 072 100 \$</b>	<b>100%</b>	<b>7 415 800 \$</b>	<b>100%</b>
Moins: dette subventionnée	1 655 181 \$		1 467 401 \$	
<b>Dette nette</b>	<b>6 416 919 \$</b>		<b>5 948 399 \$</b>	

Évolution de la dette	2023	Classe population	Région administrative	Province Québec
Endettement total net à long terme par 100\$/Richesse foncière uniformisée (RFU)	2,35 \$	1,48 \$	1,29 \$	1,72 \$
Dette long terme/Actifs	29,99%	27,01%	24,46%	32,01%

Source: [www.mamh.gouv.qc.ca](http://www.mamh.gouv.qc.ca)

Rue Montcalm - Tronçon 61 (295 m, de rue de la Montagne à rue Ethier) et Tronçon 62 (250 m, de rue Ethier à rue Décarie) - renouvellement de conduite.



Mise à niveau de la télémétrie du panneau de contrôle dans le réseau d'égout des postes Bellerive, Bissonnette et l'usine d'épuration.



Agrandissement du garage ( bureau et salle de pause).



Achat d'une génératrice au poste Cartier.

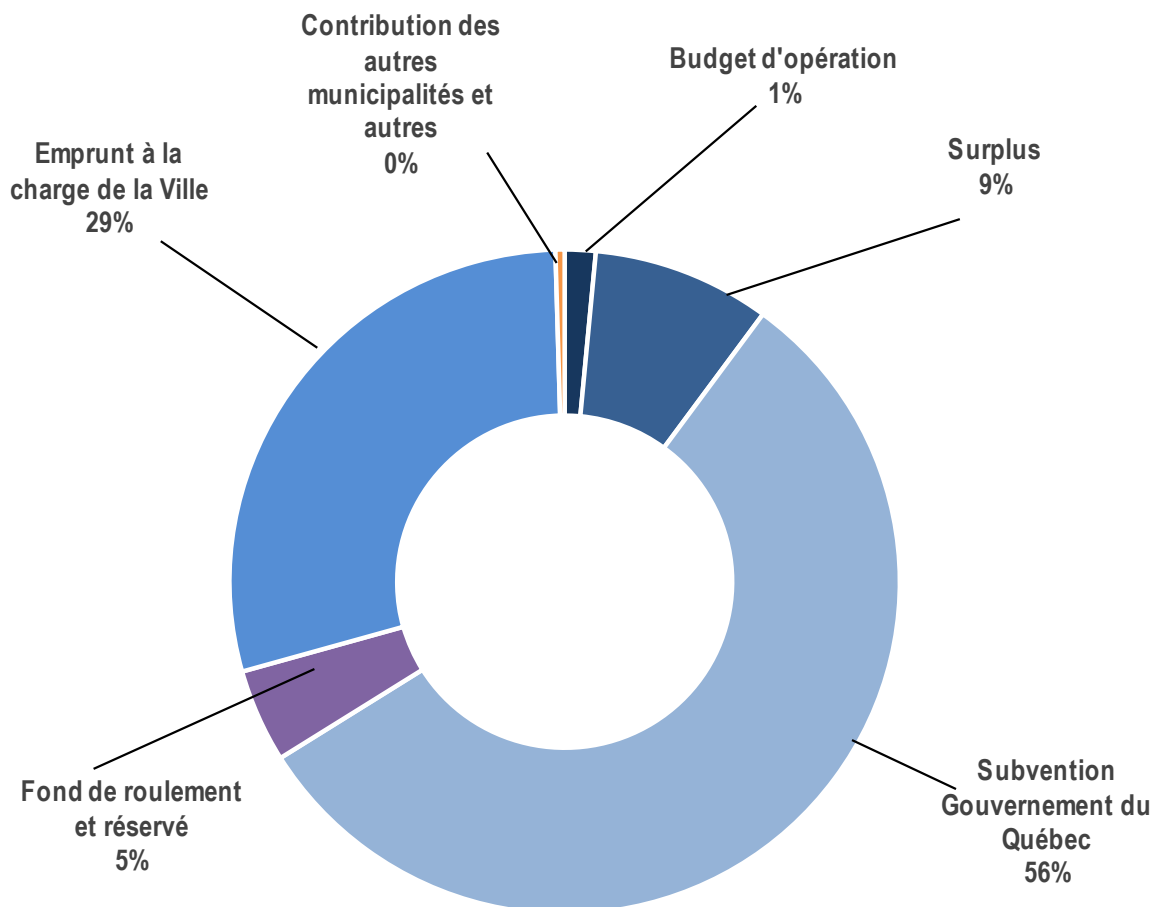


Différents ajouts et améliorations à nos terrains sportifs, parcs, espaces verts et salles.

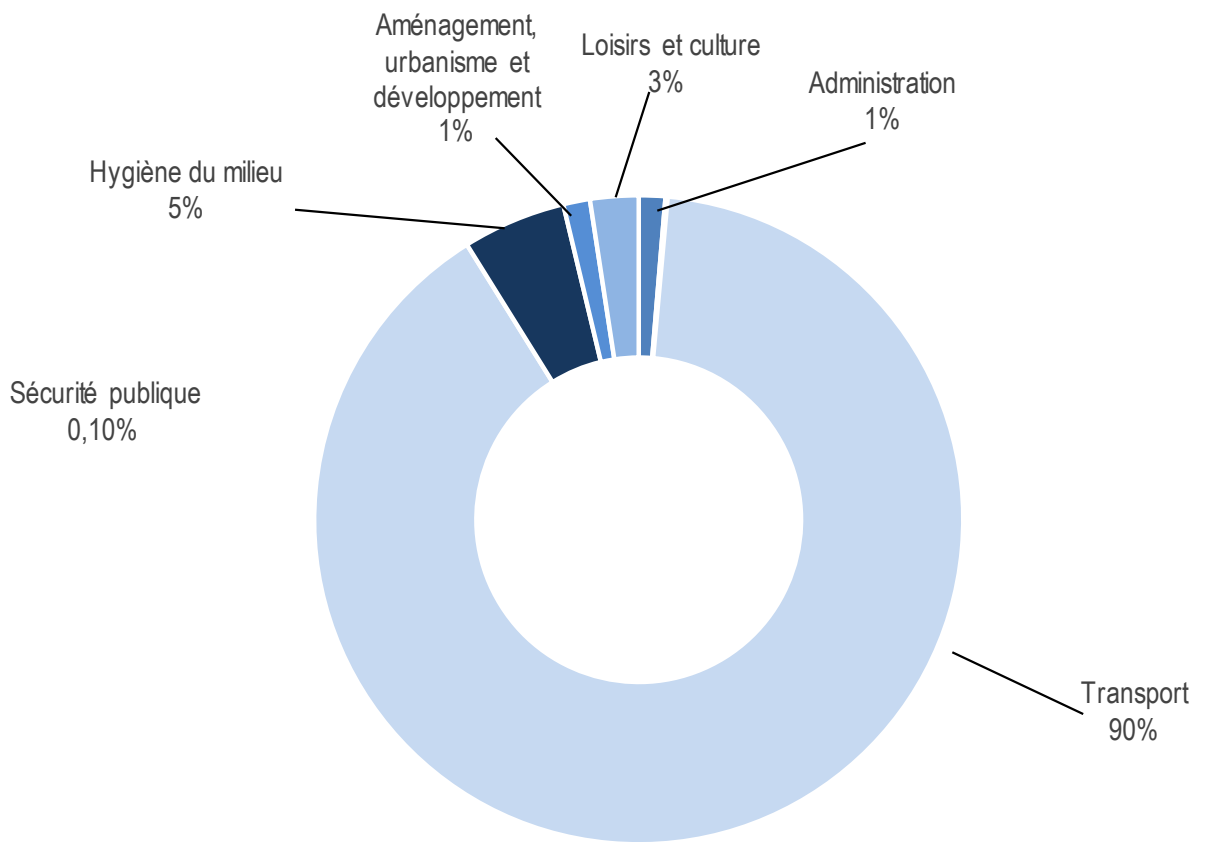
	2026	2027	2028
<b>Nature de l'immobilisation</b>			
<b>Administration</b>			
Renouvellement des équipements informatiques	\$ 8 000	\$ 13 000	\$ 7 000
Achat d'un drone pour prendre des photos de la Ville, événements, etc.	\$ -	\$ -	\$ 1 000
Réfection de la toiture de l'Hôtel de ville	\$ -	\$ 53 240	\$ -
Implantation d'un logiciel de gestion d'actifs	\$ 50 000	\$ -	\$ -
<b>Sécurité publique</b>			
Achat et installation de caméras de surveillance supplémentaires	\$ 2 000	\$ 2 000	\$ 5 000
Achat de défibrillateurs	\$ 2 500	\$ 2 500	\$ -
<b>Transport</b>			
Réfection du réseau routier	\$ 65 000	\$ 30 000	\$ 30 000
Réfection de la rue Champlain - Tronçons 55 et 56 (de Desranleau à Décarie) - 315 m - trottoir et pleine chaussée- réfection réseau sanitaire (Ville 30%) réalisation des études en 2026	\$ -	\$ 758 702	\$ -
Réfection rue Montcalm - Tronçon 61 (295 m, de la rue de la Montagne à la rue Ethier) et Tronçon 61 (250 m, de la rue Ethier à la rue Décarie) aqueduc, voirie, avec PRIMEAU, réalisation des études en 2025	\$ 3 390 000	\$ -	\$ -
Travaux réseau et voirie rue Archambeault, 283 m , en attente de nouvelle subvention. Plans et devis	\$ -	\$ 80 000	\$ -
Réfection de la rue Place Jeanne Mance - asphaltage et bordure sans subvention	\$ -	\$ -	\$ 560 000
Finalisation des travaux - Boisé du Ruisseau Phase 3 2024-2025	\$ 286 878	\$ -	\$ -
Rue Yvonne-L- Bombardier	\$ 1	\$ -	\$ -
Acquisition de terrains - Développement Promoteur	\$ 1	\$ -	\$ -
Développement petites maisons	\$ 1	\$ -	\$ -
Achat et installation de lampadaires solaires sur le sentier multifonctionnel, sur le sentier de la Samare et au parc Champêtre	\$ 34 000	\$ 34 000	\$ -
Achat d'équipement de déneigement pour chargeur sur roue - gratte et aile	\$ -	\$ 90 000	\$ -
Agrandissement du garage (bureau et salle de pause)	\$ 100 000	\$ -	\$ -
Acquisition véhicule loisir	\$ 29 000	\$ -	\$ -
Remplacement du rouleau compacteur	\$ 20 000	\$ -	\$ -
Remplacement de la remorque fermée	\$ -	\$ 25 000	\$ -
Camion de déneigement 10 roues	\$ -	\$ -	\$ 450 000

	2026	2027	2028
<b>Nature de l'immobilisation</b>			
<b>Hygiène du milieu</b>			
Remplacement du système de traitement par rayonnement ultraviolet	\$ -	\$ 336 000	\$ -
Améliorer l'alimentation du système de chloration de l'Usine Bowker	\$ 5 000	\$ -	\$ -
Inhibiteur de corrosion	\$ -	\$ -	\$ 29 000
Renouvellement de l'instrumentation et contrôle Bowker	\$ -	\$ 57 000	\$ -
Refaire marche-pied Réservoir Bonsecours	\$ -	\$ 10 000	\$ -
Remplacer la porte du bâtiment de service réservoir Bonsecours	\$ 2 000	\$ -	\$ -
Réfection de la clôture existante - réservoir Carpentier	\$ 11 600	\$ -	\$ -
Remplacement du système de chloration complet, incluant l'instrumentation et les contrôles - Reservoir Carpentier	\$ 27 512	\$ -	\$ -
Remplacement du débitmètre C-5-A	\$ -	\$ 45 600	\$ -
Nettoyage de conduite - Plan d'intervention	\$ 5 000	\$ -	\$ -
Mise à niveau de la télémétrie du panneau de contrôle dans le réseau d'égout postes Bellerive, Cartier, Bissonette, usine d'épuration	\$ 97 000	\$ -	\$ -
Remplacement de la soufflante du surpresseur	\$ -	\$ 138 000	\$ -
Remplacement des panneaux de contrôle - usine d'épuration	\$ 21 487	\$ -	\$ -
Achat d'une génératrice - poste Bellerive	\$ -	\$ 52 975	\$ -
Achat d'une génératrice - poste Cartier	\$ 55 624	\$ -	\$ -
<b>Aménagement, urbanisme et développement</b>			
Achat et installation d'un panneau d'affichage électronique	\$ 58 000	\$ 32 100	\$ 32 100
Acquisition d'équipement pour favoriser la mobilité active	\$ -	\$ 7 200	\$ -
<b>Loisirs et culture</b>			
Achat d'un gazebo et de tables à pique-nique (70K\$) - table de ping-pong (6K\$) - Parc Champêtre	\$ -	\$ -	\$ 110 000
Parc Champêtre - Phase II jeux d'eau	\$ -	\$ 35 000	\$ -
Patinoire extérieure - conteneur (revêtement + isolation)	\$ 12 500	\$ -	\$ -
Création de la Pumptrack phase II - asphalte	\$ -	\$ 100 000	\$ -
Porte de sécurité réception aréna	\$ 5 000	\$ -	\$ -
Achat d'un séchoir dans la salle de bain du bureau - Aréna	\$ 800	\$ -	\$ -
Centre communautaire - Pavage stationnement	\$ -	\$ 300 000	\$ -
Achat et installation de lumières solaires au parc hivernal - BRP - ville	\$ -	\$ -	\$ 40 000
Installation d'un panneau d'accueil au parc Champêtre et au parc hivernal	\$ 10 000	\$ -	\$ -
Installation d'un abreuvoir et d'une clôture au parc à chien	\$ 1 000	\$ -	\$ -
Traçage de permaligne au terrain de soccer	\$ -	\$ -	\$ 9 000
Achat d'ameublement au parc de la Samare	\$ 50 000	\$ -	\$ -
Mise en place d'accès par cartes magnétiques au Centre Communautaire, à l'aréna, à la Libellule et au Ciboulot	\$ 10 000	\$ -	\$ -
Installation de toilettes extérieures au Centre Communautaire, à la patinoire extérieure et autres	\$ 6 000	\$ 10 000	\$ -
Peinture du revêtement extérieur et rénovation du balcon - Espace Drainville	\$ -	\$ 15 000	\$ -
Amélioration de l'économie d'énergie - Lumière DEL et isolation du grenier - Centre communautaire	\$ 10 000	\$ -	\$ -
<b>TOTAL DE LA PROGRAMMATION</b>	<b>\$ 4 375 904</b>	<b>\$ 2 227 317</b>	<b>\$ 1 273 100</b>

	2026	2027	2028
<b>Sources de financement</b>			
Budget d'opération	64 880	115 000	33 000
Surplus	376 378	96 540	81 600
Subvention Gouvernement du Québec	2 451 607	477 218	62 710
Fond de roulement et réservé	198 286	219 470	31 000
Emprunt à la charge de la Ville	1 265 502	1 191 501	1 016 090
Contribution des autres municipalités et autres	19 251	127 588	48 700
<b>Total sources de financement</b>	<b>4 375 904 \$</b>	<b>2 227 317 \$</b>	<b>1 273 100 \$</b>



## IMMOBILISATIONS PAR ACTIVITÉS 2026





VILLE DE VALCOURT  
EXCÉDENTS (DÉFICIT) DE FONCTIONNEMENT ACCUMULÉS AU 31 DÉCEMBRE 2023, PRÉVISIONNELS AU 31 DÉCEMBRE 2024  
ET AU 31 DÉCEMBRE 2025  
ET RÉSERVES FINANCIÈRES ET FONDS DE ROULEMENT


		Au 31 décembre 2024	Au 31 décembre 2025 (prévu)	Écart Excédent 2024 vs 2025	Au 31 décembre 2026 (prévu)	Écart Excédent 2025 vs 2026
<b>Excédent non affecté accumulé</b>						
59-110-00-000	Excédent (déficit) de fonctionnement non affecté	441 258 \$	580 991 \$	139 733 \$	580 991 \$	0 \$
	<b>Total Excédent non affecté accumulé</b>	<b>441 258 \$</b>	<b>580 991 \$</b>	<b>139 733 \$</b>	<b>580 991 \$</b>	<b>0 \$</b>
<b>Excédent affecté accumulé</b>						
59-131-00-002	Excédent affecté - matières résiduelles	12 015 \$	12 015 \$	0 \$	12 015 \$	0 \$
59-131-00-005	Promotion communautaire, résidentielle	83 182 \$	83 182 \$	0 \$	83 182 \$	0 \$
59-131-00-009	Excédent affecté - Aménagement rue St-Joseph	3 573 \$	3 573 \$	0 \$	3 573 \$	0 \$
59-131-00-014	Excédent affecté - nouveau développement	392 045 \$	392 045 \$	0 \$	358 045 \$	(34 000 \$)
59-131-00-015	Excédent affecté - Valcourt 2030	60 000 \$	60 000 \$	0 \$	60 000 \$	0 \$
59-131-00-018	Excédent affecté - Promotion du Soccer	1 507 \$	1 507 \$	0 \$	1 507 \$	0 \$
59-131-00-020	Excédent affecté - Restructuration	116 152 \$	116 152 \$	0 \$	116 152 \$	0 \$
59-131-00-021	Excédent affecté - Serv. Administratif	81 546 \$	81 546 \$	0 \$	81 546 \$	0 \$
59-131-00-	Excédent affecté - Sécurité civile	0 \$	0 \$	0 \$	(67 000 \$)	(67 000 \$)
59-131-00-023	Excédent affecté - Case stationnement	7 200 \$	7 200 \$	0 \$	7 200 \$	0 \$
59-131-00-024	Excédent affecté - Parcs et terrains de jeux	17 402 \$	16 932 \$	(470 \$)	16 932 \$	0 \$
59-131-00-026	Excédent affecté - Vacances reportées	2 151 \$	2 151 \$	0 \$	2 151 \$	0 \$
59-131-00-030	Excédent affecté - Assurance collective	41 215 \$	41 215 \$	0 \$	41 215 \$	0 \$
59-131-00-010	Excédent affecté - Année précédente	73 139 \$	73 139 \$	0 \$	73 139 \$	0 \$
59-131-00-029	Excédent affecté - OMHS sur immobilisation	150 000 \$	150 000 \$	0 \$	150 000 \$	0 \$
59-131-00-027	Excédent affecté - Promotion industrielle	528 000 \$	466 954 \$	(61 046 \$)	466 954 \$	0 \$
59-131-00-028	Excédent affecté - Voirie - Réfection de rue	480 000 \$	300 000 \$	(180 000 \$)	300 000 \$	0 \$
59-131-00-031	Excédent affecté - Centre communautaire - Salle	30 000 \$	0 \$	(30 000 \$)	0 \$	0 \$
59-131-00-031	Excédent affecté - Bâtiments publics	0 \$	100 000 \$	100 000 \$	100 000 \$	0 \$
	Excédent affecté - Politique familial	0 \$	20 000 \$	20 000 \$	20 000 \$	0 \$
	Excédent affecté - Eau potable Régionale	50 000 \$	150 000 \$	100 000 \$	150 000 \$	0 \$
	Excédent affecté - Entrée de ville	60 000 \$	60 000 \$	0 \$	60 000 \$	0 \$
	<b>Total excédent affecté accumulé</b>	<b>2 189 126 \$</b>	<b>2 137 610 \$</b>	<b>(51 516 \$)</b>	<b>2 036 610 \$</b>	<b>(101 000 \$)</b>
<b>Réserves financières et fonds de roulement</b>						
59-140-00-001	Fonds réservés Eau potable	300 000 \$	300 000 \$	0 \$	280 263 \$	(19 738 \$)
59-140-00-002	Fonds réservés Eaux Usées	300 000 \$	300 000 \$	0 \$	254 346 \$	(45 654 \$)
59-140-00-003	Fonds réservés Élections	20 000 \$	6 729 \$	(13 271 \$)	6 729 \$	0 \$
59-151-00-000	Partie non engagée - fonds de roulement	318 860 \$	323 405 \$	4 546 \$	331 462 \$	8 057 \$
	<b>Total réserves financières et fonds de roulement</b>	<b>938 860 \$</b>	<b>930 135 \$</b>	<b>(8 725 \$)</b>	<b>872 800 \$</b>	<b>(57 335 \$)</b>
		<b>3 569 245 \$</b>	<b>3 648 736 \$</b>	<b>79 491 \$</b>	<b>3 490 401 \$</b>	<b>(158 335 \$)</b>



Tous les départements de la ville travaillent pour continuer le développement de celle-ci afin d'augmenter la qualité des services aux citoyens et d'attirer de nouvelles familles.



Assurer la pérennité de nos actifs et prolonger leur durée de vie en effectuant leur entretien régulier.



Maintenir la bonne santé financière de la ville en priorisant les projets en accord avec les orientations stratégiques et les limites budgétaires.